دليل الأجهزة القابلة للارتداء لقادة المستقبل





كيفية التقديم؟

للتقديم على بطاقة قادة المستقبل من بنك البحرين الإسلامي، كل ما عليك هو التسجيل عبر تطبيق بنك البحرين الإسلامي، ثم اختيار برنامج قادة المستقبل واتباع خطوات التسجيل وإضافة أطفالك الذين ترغب في إصدار البطاقة لهم.

للتقديم:

انتقل إلى قسم «أنجز المزيد» في تطبيق بنك البحرين الإسلامي

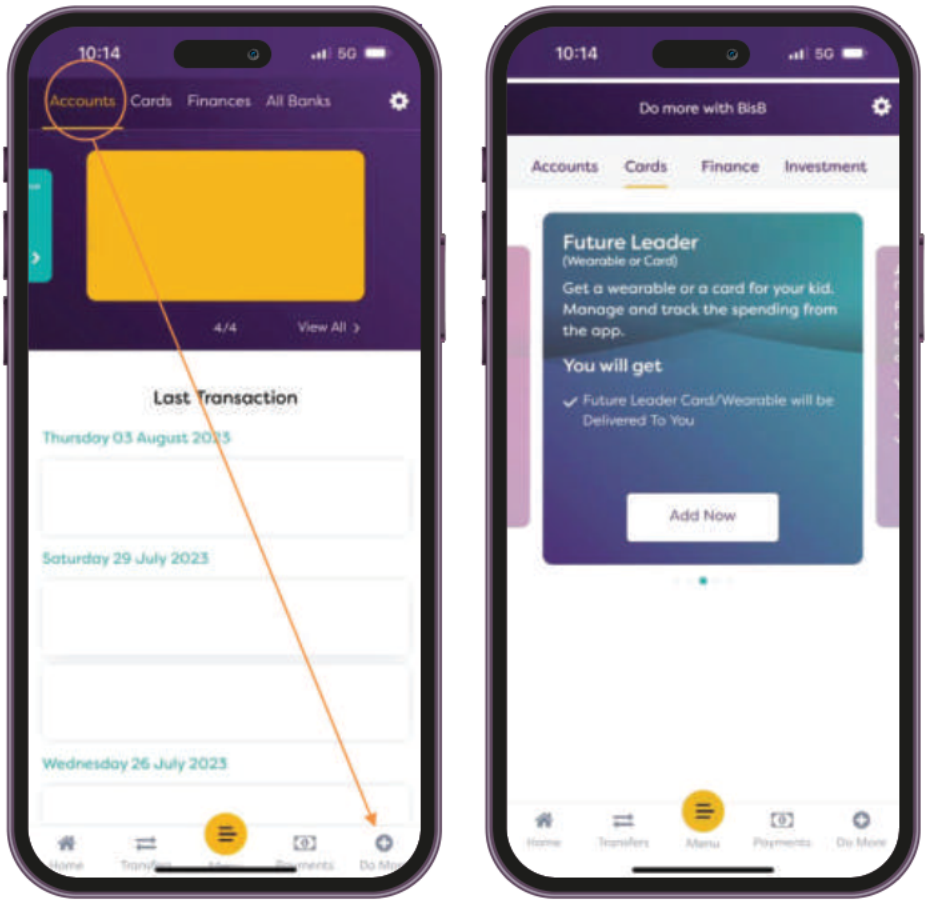

كيفية التقديم؟

بعد بدء الطلب، يرجى اتباع الخطوات التالية:

امسح البطاقة السكانية (CPR) الخاصة بطفلك

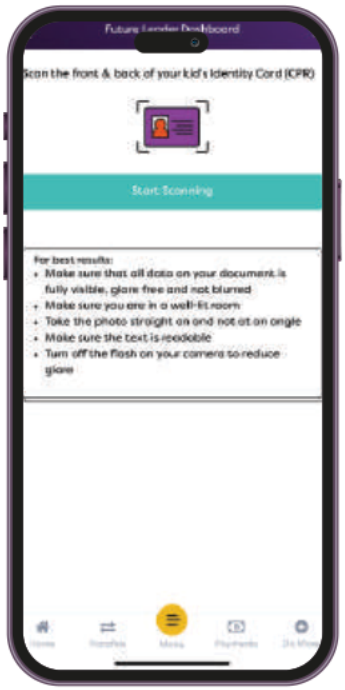

اختر الجهاز القابل للارتداء

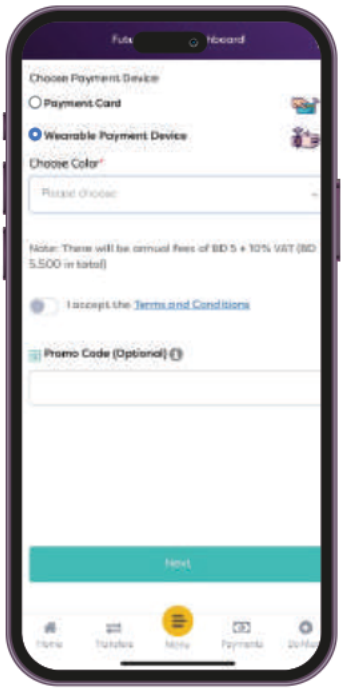

سيؤكد النظام إنشاء البطاقة

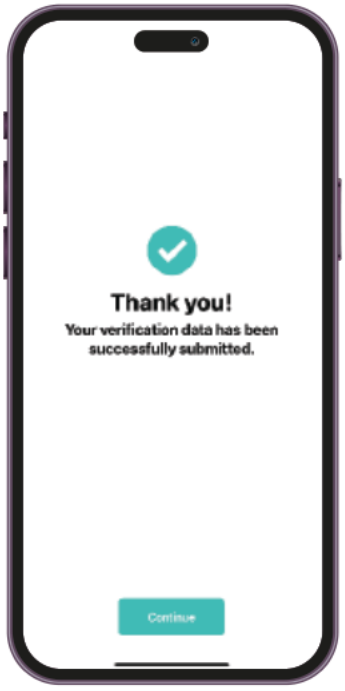

سيُجري النظام فحص مكافحة غسل الأموال (AML) لطفلك

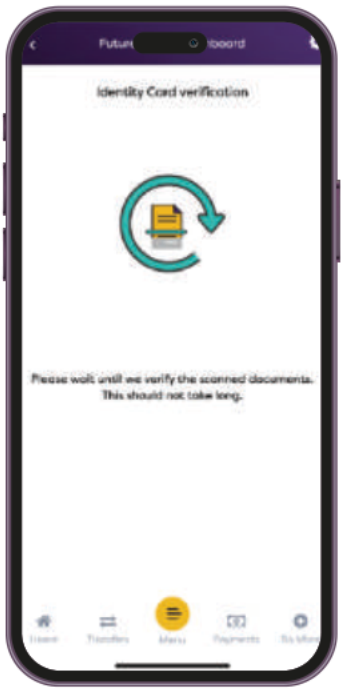

خلال بضعة أيام، ستستلم وسيلة الدفع التي اخترتها لطفلك

نود أن نهنئك على اختيار بنك البحرين الإسلامي واتخاذ الخطوات الأولى نحو الاستقلال المالي. تتكون باقة قادة المستقبل هذه من سوار مزود بتقنية الاتصال قريب المدى (NFC)، بتصميم أنيق ومقاس موحد يناسب الجميع، لإجراء المدفوعات أثناء التنقل.
تقدم بطاقة قادة المستقبل مسبقة الدفع من بنك البحرين الإسلامي مجموعة من المزايا لحاملي البطاقة، ومنها:

- التسوق الآمن عبر الإنترنت
- مقبولة لدى جميع أجهزة نقاط البيع المزودة بتقنية NFC
- آمنة
- إمكانية شحنها في أي وقت عبر تطبيق بنك البحرين الإسلامي أو BenefitPay
- خدمة العملاء على مدار الساعة طوال أيام الأسبوع
- عروض وخصومات حصرية
- إمكانية متابعة معاملاتك في أي وقت

ماذا تحتوي الباقة؟

السوار

وفقاً لطلبك، ستستلم اللون الذي اخترته من بين الخيارات التالية:



بطاقة شريحة NFC



تطبق الشروط والأحكام • MOIC/PC/29133/2025 • مرخص من قبل مصرف البحرين المركزي كمصرف قطاع تجزئة إسلامي
MOIC/PC/29133/2025 • Terms & Conditions Apply • Licensed as an Islamic Retail Bank by the Central Bank of Bahrain

كيفية تركيب الشريحة
في الجهاز القابل للارتداء:

- افصل الشريحة (المنطقة المحددة باللون الأحمر) من بطاقة شريحة NFC.
- لا تتخلص من الجزء المتبقي من بطاقة شريحة NFC (المنطقة المحددة باللون الأخضر)، لأنه يحتوي على معلومات حساسة مطلوبة لتفعيل بطاقتك وإجراء المعاملات عبر الإنترنت.
- أدخل الشريحة في الجهة الخلفية من الجهاز القابل للارتداء.



يوجد خياران لتفعيل البطاقة:

عبر تطبيق الهاتف:

- الخطوة 1: يدخل العميل إلى الخدمات المصرفية الإلكترونية ويختار «البطاقات» من الصفحة الرئيسية أو من قائمة البطاقات.
- الخطوة 2: يختار البطاقة المطلوبة التي تظهر بحالة «غير مفعّلة»، ثم يضغط على زر «تفعيل».
- الخطوة 3: يُدخل العميل رمز CVV ورقم التعريف الشخصي (PIN) الجديد، ثم يعيد إدخاله للتأكيد. يرسل النظام رمز تحقق لمرة واحدة (OTP) إلى رقم الهاتف والبريد الإلكتروني المسجلين لدى العميل. يُدخل العميل الرمز، ويتحقق النظام من جميع البيانات المدخلة ثم يحدّث الرقم السري ويفعّل البطاقة.

أو عبر بوابة الرقم السري الإلكتروني (E-PIN): https://epin.ebisb.com

تطبق الشروط والأحكام • MOIC/PC/29133/2025 • مرخص من قبل مصرف البحرين المركزي كمصرف قطاع تجزئة إسلامي
MOIC/PC/29133/2025 • Terms & Conditions Apply • Licensed as an Islamic Retail Bank by the Central Bank of Bahrain

أدخل المعلومات التالية:

• أول 6 أرقام وآخر 4 أرقام من رقم بطاقتك
(متوفرة على الشريحة الموجودة في بطاقة NFC، وعلى بطاقة NFC نفسها، وفي تطبيق بنك البحرين الإسلامي ضمن بطاقة قادة المستقبل)
• رقم البطاقة الذكية لحامل البطاقة الأساسية – الرقم الشخصي (CPR) لولي الأمر

بعد التأكيد، ستُطلب المعلومات التالية:

• أدخل رمز التحقق لمرة واحدة (OTP) الذي سيُرسل إلى رقم الهاتف والبريد الإلكتروني المسجلين لدى العميل.
• أدخل رقم التعريف الشخصي (PIN) الجديد.
• أعد إدخال رقم التعريف الشخصي الجديد.
• أدخل تاريخ انتهاء البطاقة (متوفر على بطاقة شريحة NFC – النص المحدد باللون الأحمر).



• أدخل رمز الأمان (متوفر على بطاقة شريحة NFC – النص المحدد باللون الأحمر).



• أكد للمتابعة وسيتم تعيين رقمك السري.
تهانينا! يمكنك الآن استخدام جهازك القابل للارتداء لإجراء عمليات الدفع دون تلامس.

تطبق الشروط والأحكام • MOIC/PC/29133/2025 • مرخص من قبل مصرف البحرين المركزي كمصرف قطاع تجزئة إسلامي
MOIC/PC/29133/2025 • Terms & Conditions Apply • Licensed as an Islamic Retail Bank by the Central Bank of Bahrain

كيفية إجراء المعاملات باستخدام الجهاز القابل للارتداء:

قرّب جهازك القابل للارتداء من جهاز نقاط البيع (POS) لإتمام معاملتك.

قد يُطلب منك إدخال الرقم السري (PIN) بناءً على قيمة المعاملة، وفقاً للمتطلبات التنظيمية. يرجى استخدام الرقم السري الذي قمت بتعيينه عند تفعيل الجهاز.

كيفية إجراء معاملات التجارة الإلكترونية:

استخدم البيانات الموجودة على بطاقة شريحة NFC لإجراء معاملات التجارة الإلكترونية:

رقم البطاقة – النص المحدد باللون الأخضر

تاريخ الانتهاء – النص المحدد باللون الأزرق

رمز CVV / رمز الأمان – النص المحدد باللون الأحمر



يرجى الاحتفاظ بهذه البطاقة في مكان آمن طوال الوقت وعدم مشاركتها مع أي شخص، لأنها تحتوي على رقم البطاقة ورمز CVV وتاريخ الانتهاء. في حال فقدانها، يرجى الاتصال ببنك البحرين الإسلامي فوراً على الرقم 17515151 لإيقاف البطاقة.

تطبق الشروط والأحكام • MOIC/PC/29133/2025 • مرخص من قبل مصرف البحرين المركزي كمصرف قطاع تجزئة إسلامي
MOIC/PC/29133/2025 • Terms & Conditions Apply • Licensed as an Islamic Retail Bank by the Central Bank of Bahrain